



ევროკავშირი
საქართველოსთვის



დებატების გამოწვევა / B1: დებატების საზოგადოება

დებატების გამოწვევა

მე შემოდის განვითარო ჩემი აზრი და შევიდე დისკუსიაში ამის შესახებ.

სამეწარმეო სამოქალაქო განათლება



 Federal Ministry
Republic of Austria
Education, Science
and Research



დებატების კლუბის "რეცეპტი"

- 1 დებატების შემადგენლობა/ინგრედიენტები:
- 1 მოტივირებული მასწავლებელი
- მინიმუმ 6 დაინტერესებული სტუდენტი
- 1 ოთახი (4 მაგიდა და ა.შ.)
- ყველა ინგრედიენტი მოათავსეთ ოთახში და გააჩერეთ დაახლოებით 2 საათის განმავლობაში.
- დანარჩენი ბუნებრივად მოვა.





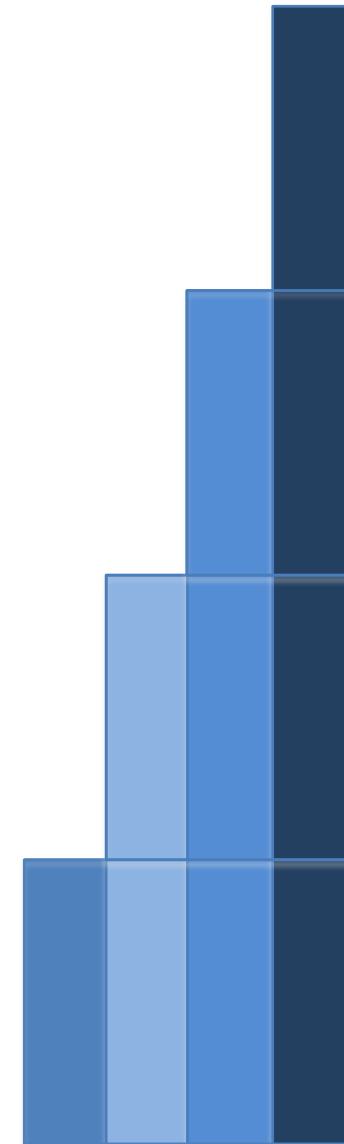
თემები დებატებისთვის

ყველა საკითხი საკმათოდ განიხილება ☺

- უფლება აქვს თუ არა დასავლეთს აღასრულოს ადამიანის უფლებები გლობალურ დონეზე?
- უნდა გაუქმდეს თუ არა საკუთარი იმიჯის დაცვის უფლება?
- უნდა გაუქმდეს თუ არა ავსტრიის ნეიტრალიტეტი?
- გვჭირდება თუ არა პან-ევროპული მიდგომა თავშესაფრის უფლების მიმართ?
- უნდა შესთავაზოს თუ არა ისლამური რელიგიური განათლება ყველა საჯარო სკოლაში?
- მშვიდობის დარგში ნობელის პრემია მხოლოდ მშობიარობის შემდგომ უნდა გაიცეს?
- უნდა იყოს თუ არა სრული აკრძალვა თამბაქოს რეკლამაზე?
- პეინტბოლი უნდა აიკრძალოს?


დებატების ფორმები

- დებატები განმარტებებზე "ამ სახლს მიაჩნია, რომ (THBT) აბორტი მკვლელობაა.
- " დებატები ღირებულებებზე "THBT მიზანი ამართლებს საშუალებებს".
- დებატები ფაქტობრივ საკითხებზე "THBT ფედერალურმა მთავრობამ ვერ შეძლო.
- " სტრატეგიული დებატები "ეს სახლი (THW) შემოიღებს 50%-იან მემკვიდრეობის გადასახადს."





ღია საპარლამენტო დებატები (OPD)


მთავრობა



ოპოზიცია

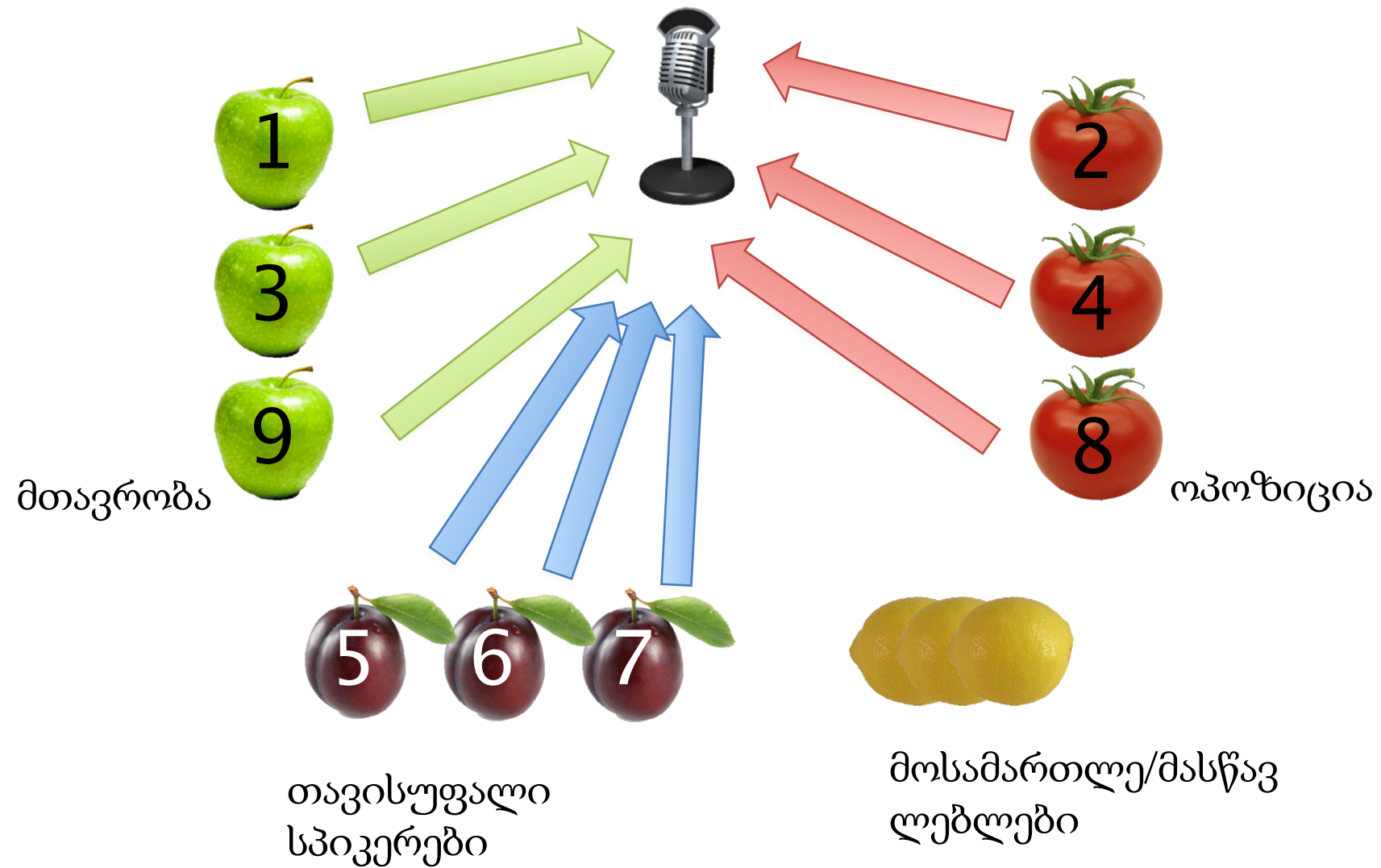


თავისუფალი სპიკერები



მოსამართლე/მასწავლებლები

გამომსვლელთა თანამიმდევრობა (OPD)



როლები – მთავრობა – პირველი სპიკერი

- რა პრობლემა უნდა გადაჭრას მოძრაობამ?
- როგორ შეუძლია მოძრაობას პრობლემის გადაჭრა?
- რატომ არის მნიშვნელოვანი პრობლემის გადაჭრა?



როლი – ოპოზიცია – პირველი სპიკერი

- გააკრიტიკეთ მოძრაობა და/ან მისი მიზნები.
- გააკრიტიკეთ და/ან უარყოთ მთავრობის სპიკერის არგუმენტები.
- ჩამოაყალიბეთ არგუმენტები მოძრაობის წინააღმდეგ




როლი – მთავრობა– მე-2 სპიკერი

- ოპოზიციური მხარის პირველი სპიკერის არგუმენტების უარყოფა.
- დამატებითი არგუმენტების წარმოდგენა.
- არგუმენტებზე რეაგირება (ზემოხსენებული მომხსენებლის).



როლი– ოპოზიცია – მეორე სპიკერი

- მთავრობის არგუმენტების უარყოფა და/ან კრიტიკა
 - მთავრობის პირველი სპიკერის არგუმენტები, რომლებიც ჯერ არ არის უარყოფილი და
 - მთავრობის მე-2 სპიკერის ყველა არგუმენტი.
-
- წარმოადგინეთ დამატებითი არგუმენტები შუამდგომლობის წინააღმდეგ.



როლი – თავისუფალი სპიკერი

- დასაწყისში ნეიტრალური
- დისკუსიის დროს წყვეტს რომელ მხარეს დაიკავოს.
- სიტყვის გამოსვლის პირველ წუთში ნათლად უნდა მიუთითოს რომელ მხარეს უჭერს მხარს.
- თემის შესახებ ინფორმირებული მხოლოდ დებატების დასაწყისში = მომზადების დრო არ არის.
- საუბრის დრო შემოიფარგლება იმ დროის ნახევარით, რისი გამოყენებაც შეუძლიათ სხვა სპიკერებს (2,5 წუთი).
- იგივე წესები ვრცელდება კითხვებზე და ა.შ.



როლი – თავისუფალი სპიკერი

- დებატებში ნერგავს ახალ ასპექტებს/არგუმენტებს.
- მოწინააღმდეგე მხარის პასუხი. (60 წამი)



როლი – ოპოზიცია – მე-3 სპიკერი

- შედარებულია სხვადასხვა შეხედულებები, არგუმენტები და კონცეფციები.
- რატომ არის თქვენი მიზნები და კონცეფციები უფრო სასურველი?
- რა სჭირს მეორე მხარეს?
- რატომ უნდა იყოს მოძრაობა უარყოფილი?

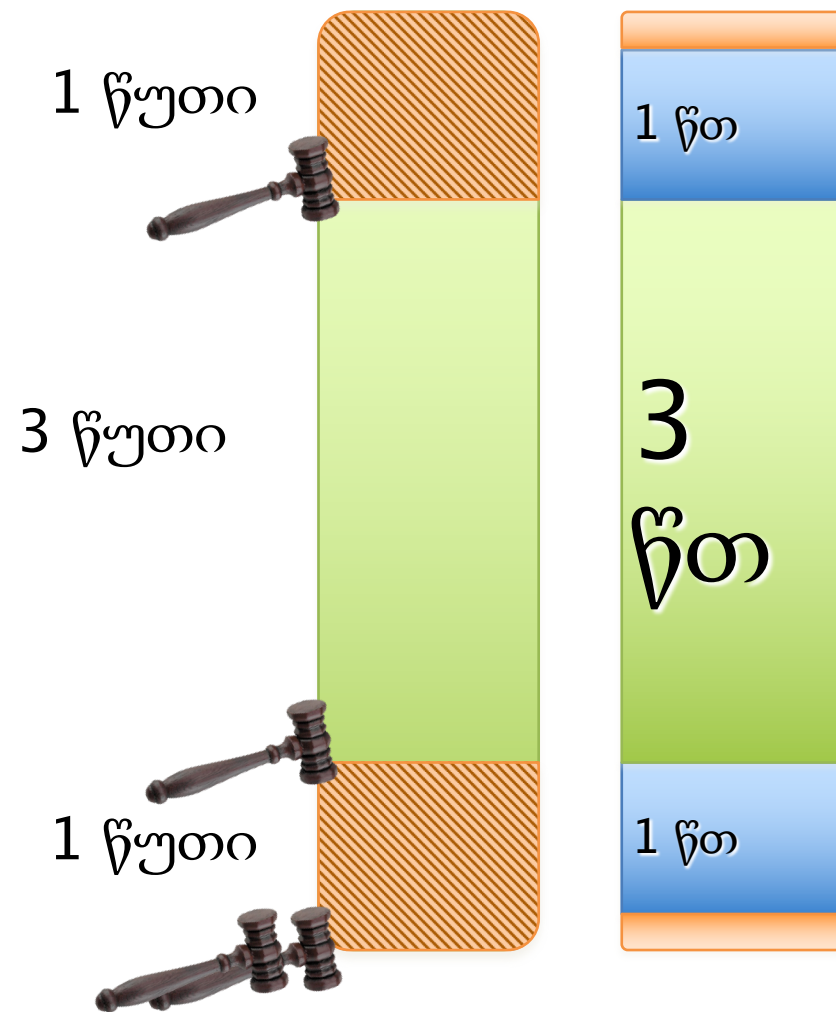


როლი – მთავრობა – მე-3 სპიკერი

- ერთმანეთს დარდება სხვადასხვა შეხედულებები, არგუმენტები და კონცეფციები.
- რატომ არის თქვენი მიზნები და კონცეფციები უფრო სასურველი?
- რა პრობლემა აქვს მეორე მხარეს?
- რატომ უნდა იყოს მოძრაობა უარყოფილი?



საუბრის დრო და განაწილება - 5 წთ



- შესავალი
- რაზე იქნება გამოსვლა? რომელი იქნება მთავარი არგუმენტი?
- ახსენით არგუმენტები. რატომ არის ჩემი არგუმენტი აქტუალური? რა არგუმენტები არსებობს? მაგალითები წარსულიდან და ა.შ. კავშირი თემასთან.
- შეჯამება.
- - რა იყო ეს ?
- რა იყო ყველაზე მნიშვნელოვანი? დასკვნითი სიტყვა

S.A.I.L. მოდელი

- სახელმწიფო დაადასტურეთ.
- კამათი ყველაზე მნიშვნელოვანი ნაწილი: მაგ. გაანალიზეთ სიტუაცია ან პირები. მხარი დაუჭირეთ მტკიცებას.
- ილუსტრირება მოიყვანეთ კარგი მაგალითი, რათა არგუმენტი ნათელი და ხელშესახები იყოს.
- კავშირი არგუმენტის/განცხადების კავშირი დებატთან მთლიანობაში..

ინფორმაციის პუნქტები (POI)

- აიძულებს მომხსენებლებს უფრო ზუსტად განსაზღვრონ თავიანთი პოზიცია ან არგუმენტები.
- მათი შეთავაზება მხოლოდ მოწინააღმდეგე გუნდის წევრებს შეუძლიათ. ისინი უნდა დადგნენ, რათა მიუთითონ, რომ სურთ შესთავაზონ POI.
- მომხსენებელს შეუძლია უარი თქვას POI-ის მიღებაზე.
- ინტერექციის შემდეგ დისკუსია შეუძლებელია.
- POI აკრძალულია "კონკრეტულ დროს" (წუთი 2-4).

მოსამზადებელი დრო

- 15 წუთი მოსამზადებლად
- შეთანხმდით მოსაუბრეთა პოზიციებზე.
- შეიმუშავეთ გუნდის სტრატეგია.
- არ არის დაშვებული დამხმარე საშუალებები.
- მსაჯული დებატების დაწყებას ითხოვს.

რჩევები დებატებისთვის

- ყოველთვის დაასახელეთ მიზეზები! – რატომ?
- გააკეთეთ ჩანიშვნები.
- ჩაინიშნეთ საკვანძო სიტყვები გამოსვლისთვის.
- თან გქონდეთ საათი, რომ თვალყური ადევნოთ გამოსვლის დროს.
- რა არის ყველაზე რთული: იყავი მარტივი

შეფასება

- სტილი(40%)
როგორ არის ნათქვამი რამე?
- შინაარსი (40%)
როგორ აიხსნება ეს??
- სტრატეგია(20%)
რა არის ნათქვამი??

შეფასება – სკალა

1. შესანიშნავი
2. ძალიან კარგი
3. საკმაოდ კარგი
4. კარგი
5. დამაკმაყოფილებელი
6. კომპეტენტური
7. ჩაბარება
8. საჭიროებს გაუმჯობესებას

შეფასება – სტილი

დადებითი:

- მშვიდი ქცევა
- დამხმარე ჟესტები
- ხმის საშუალო მოდულაცია
- (სასიამოვნო მოსასმენი)

უარყოფითი:

- ხმამაღალი საუბარი
- აგრესიული ჟესტიკულაციები
- არანაირი ჟესტიკულაცია
- ყვირილი და ჩურჩული
- გაუგებარი ენა
- (არასასიამოვნო მოსასმენი)

შეფასება – სტრატეგია

- შედარებითი შეფასება
რა მუშაობს კარგად დებატებში?

დადებითი:

- მნიშვნელოვანი არგუმენტები
 - საკმათო დებატების საკითხები
 - გავლენა რეალობაზე
 - ოპიზიციის უარყოფა
- პრიორიტეტიზაცია
 - დროის განაწილება
 - ფოკუსირება ყველაზე მნიშვნელოვან საკითხებზე
- შუამავლობა

შეფასება – შინაარსი

განმარტება არის ძირითადი :

1. ვარდები ღამაზია, რადგან ისინი წითელია --> განცხადება
2. ვარდები ღამაზია, რადგან ისინი წითელია.
 - წითელი ფერი იზიდავს ადამიანებს
 - რადგან ისინი მას პოზიტიურ ემოციებთან უკავშირებენ.
 - ამიტომ წითელი ყვავილები (ვარდების ჩათვლით) მიმზიდველად აღიქმება.

დადებითი:

- ანალოზი
- კომპლექსურობა
- საფუძველს ქმნის საერთო ვარაუდები
- არანაირი წინააღმდეგობრივი განცხადებები

ახლა თქვენი ჯერია!
დებატების კლუბები



Source: www.thinkstockphotos.de Nr. 186380368 bubbles from miakiev